


Formato 1 Estado de Situación Financiera Detallado - LDF

Sistema para el Desarrollo Integral de la Familia del Municipio de Salamanca, Guanajuato.  
Estado de Situación Financiera Detallado - LDF  
al 31 de Diciembre de 2022 y al 31 de Diciembre de 2023  
(PESOS)

| Concepto (c)   | 2023 (d)             | 31 de diciembre de 2022 (e) | Concepto (c)   | 2023 (d)             | 31 de diciembre de 2022 (e) |
|--|----------------------|-----------------------------|--|----------------------|-----------------------------|
| <b>ACTIVO</b>  |                      |                             | <b>PASIVO</b>  |                      |                             |
| <b>Activo Circulante</b>   |                      |                             | <b>Pasivo Circulante</b>   |                      |                             |
| a. Efectivo y Equivalentes (a=a1+a2+a3+a4+a5+a6+a7)  | 11,085,858.32        | 6,836,411.78                | a. Cuentas por Pagar a Corto Plazo (a=a1+a2+a3+a4+a5+a6+a7+a8+a9)  | 3,245,464.73         | 1,823,394.84                |
| a1) Efectivo   | 0.00                 | 0.00                        | a1) Servicios Personales por Pagar a Corto Plazo   | 20,726.31            | 835,773.29                  |
| a2) Bancos/Tesorería   | 11,085,858.32        | 6,836,411.78                | a2) Proveedores por Pagar a Corto Plazo  | 1,134,598.21         | 197,404.42                  |
| a3) Bancos/Dependencias y Otros  | 0.00                 | 0.00                        | a3) Contratistas por Obras Públicas por Pagar a Corto Plazo  | 0.00                 | 0.00                        |
| a4) Inversiones Temporales (Hasta 3 meses)   | 0.00                 | 0.00                        | a4) Participaciones y Aportaciones por Pagar a Corto Plazo   | 0.00                 | 0.00                        |
| a5) Fondos con Afectación Específica   | 0.00                 | 0.00                        | a5) Transferencias Otorgadas por Pagar a Corto Plazo   | 0.00                 | 249.94                      |
| a6) Depósitos de Fondos de Terceros en Garantía y/o Administración                           | 0.00                 | 0.00                        | a6) Intereses, Comisiones y Otros Gastos de la Deuda Pública por Pagar a Corto Plazo                     | 802,969.10           | 787,157.45                  |
| a7) Otros Efectivos y Equivalentes   | 0.00                 | 0.00                        | a7) Retenciones y Contribuciones por Pagar a Corto Plazo   | 0.00                 | 0.00                        |
| b. Derechos a Recibir Efectivo o Equivalentes (b=b1+b2+b3+b4+b5+b6+b7)                       | 525,242.05           | 530,685.63                  | a8) Devoluciones de la Ley de Ingresos por Pagar a Corto Plazo   | 1,287,171.11         | 2,809.74                    |
| b1) Inversiones Financieras de Corto Plazo   | 0.00                 | 0.00                        | b. Documentos por Pagar a Corto Plazo (b=b1+b2+b3)   | 0.00                 | 0.00                        |
| b2) Cuentas por Cobrar a Corto Plazo   | 309,646.55           | 309,942.55                  | b1) Documentos Comerciales por Pagar a Corto Plazo   | 0.00                 | 0.00                        |
| b3) Deudores Diversos por Cobrar a Corto Plazo   | 172,630.19           | 150,813.17                  | b2) Documentos con Contratistas por Obras Públicas por Pagar a Corto Plazo                               | 0.00                 | 0.00                        |
| b4) Ingresos por Recuperar a Corto Plazo   | 0.00                 | 0.00                        | b3) Otros Documentos por Pagar a Corto Plazo   | 0.00                 | 0.00                        |
| b5) Deudores por Anticipos de la Tesorería a Corto Plazo                                     | 17,717.59            | 17,996.08                   | c. Porción a Corto Plazo de la Deuda Pública a Largo Plazo (c=c1+c2)                                     | 0.00                 | 0.00                        |
| b6) Préstamos Otorgados a Corto Plazo  | 0.00                 | 0.00                        | c1) Porción a Corto Plazo de la Deuda Pública  | 0.00                 | 0.00                        |
| b7) Otros Derechos a Recibir Efectivo o Equivalentes a Corto Plazo                           | 25,247.72            | 51,933.83                   | c2) Porción a Corto Plazo de Arrendamiento Financiero  | 0.00                 | 0.00                        |
| c. Derechos a Recibir Bienes o Servicios (c=c1+c2+c3+c4+c5)                                  | 20,880.00            | 21,582.71                   | d. Títulos y Valores a Corto Plazo   | 0.00                 | 0.00                        |
| c1) Anticipo a Proveedores por Adquisición de Bienes y Prestación de Servicios a Corto Plazo | 0.00                 | 428.95                      | e. Pasivos Diferidos a Corto Plazo (e=e1+e2+e3)  | 0.00                 | 0.00                        |
| c2) Anticipo a Proveedores por Adquisición de Bienes Inmuebles y Muebles a Corto Plazo       | 20,880.00            | 21,153.76                   | e1) Ingresos Cobrados por Adelantado a Corto Plazo   | 0.00                 | 0.00                        |
| c3) Anticipo a Proveedores por Adquisición de Bienes Intangibles a Corto Plazo               | 0.00                 | 0.00                        | e2) Intereses Cobrados por Adelantado a Corto Plazo  | 0.00                 | 0.00                        |
| c4) Anticipo a Contratistas por Obras Públicas a Corto Plazo                                 | 0.00                 | 0.00                        | e3) Otros Pasivos Diferidos a Corto Plazo  | 0.00                 | 0.00                        |
| c5) Otros Derechos a Recibir Bienes o Servicios a Corto Plazo                                | 0.00                 | 0.00                        | f. Fondos y Bienes de Terceros en Garantía y/o Administración a Corto Plazo (f=f1+f2+f3+f4+f5+f6)        | 0.00                 | 0.00                        |
| d. Inventarios (d=d1+d2+d3+d4+d5)  | 0.00                 | 0.00                        | f1) Fondos en Garantía a Corto Plazo   | 0.00                 | 0.00                        |
| d1) Inventario de Mercancías para Venta  | 0.00                 | 0.00                        | f2) Fondos en Administración a Corto Plazo   | 0.00                 | 0.00                        |
| d2) Inventario de Mercancías Terminadas  | 0.00                 | 0.00                        | f3) Fondos Contingentes a Corto Plazo  | 0.00                 | 0.00                        |
| d3) Inventario de Mercancías en Proceso de Elaboración                                       | 0.00                 | 0.00                        | f4) Fondos de Fideicomisos, Mandatos y Contratos Análogos a Corto Plazo                                  | 0.00                 | 0.00                        |
| d4) Inventario de Materias Primas, Materiales y Suministros para Producción                  | 0.00                 | 0.00                        | f5) Otros Fondos de Terceros en Garantía y/o Administración a Corto Plazo                                | 0.00                 | 0.00                        |
| d5) Bienes en Tránsito   | 0.00                 | 0.00                        | f6) Valores y Bienes en Garantía a Corto Plazo   | 0.00                 | 0.00                        |
| e. Almacenes   | 25,257.32            | 25,257.32                   | g. Provisiones a Corto Plazo (g=g1+g2+g3)  | 0.00                 | 0.00                        |
| f. Estimación por Pérdida o Deterioro de Activos Circulantes (f=f1+f2)                       | 0.00                 | 0.00                        | g1) Provisión para Demandas y Juicios a Corto Plazo  | 0.00                 | 0.00                        |
| f1) Estimación para Cuentas Incobrables por Derechos a Recibir Efectivo o Equivalentes       | 0.00                 | 0.00                        | g2) Provisión para Contingencias a Corto Plazo   | 0.00                 | 0.00                        |
| f2) Estimación por Deterioro de Inventarios  | 0.00                 | 0.00                        | g3) Otras Provisiones a Corto Plazo  | 0.00                 | 0.00                        |
| g. Otros Activos Circulantes (g=g1+g2+g3+g4)   | 0.00                 | 0.00                        | h. Otros Pasivos a Corto Plazo (h=h1+h2+h3)  | 0.00                 | 0.00                        |
| g1) Valores en Garantía  | 0.00                 | 0.00                        | h1) Ingresos por Clasificar  | 0.00                 | 0.00                        |
| g2) Bienes en Garantía (excluye depósitos de fondos)   | 0.00                 | 0.00                        | h2) Recaudación por Participar   | 0.00                 | 0.00                        |
| g3) Bienes Derivados de Embargos, Decomisos, Aseguramientos y Dación en Pago                 | 0.00                 | 0.00                        | h3) Otros Pasivos Circulantes  | 0.00                 | 0.00                        |
| g4) Adquisición con Fondos de Terceros   | 0.00                 | 0.00                        |  |                      |                             |
| <b>IA. Total de Activos Circulantes (IA = a + b + c + d + e + f + g)</b>                     | <b>11,657,237.69</b> | <b>7,413,937.44</b>         | <b>IIA. Total de Pasivos Circulantes (IIA = a + b + c + d + e + f + g + h)</b>                           | <b>3,245,464.73</b>  | <b>1,823,394.84</b>         |
| <b>Activo No Circulante</b>  |                      |                             | <b>Pasivo No Circulante</b>  |                      |                             |
| a. Inversiones Financieras a Largo Plazo   | 0.00                 | 0.00                        | a. Cuentas por Pagar a Largo Plazo   | 0.00                 | 0.00                        |
| b. Derechos a Recibir Efectivo o Equivalentes a Largo Plazo                                  | 0.00                 | 0.00                        | b. Documentos por Pagar a Largo Plazo  | 0.00                 | 0.00                        |
| c. Bienes Inmuebles, Infraestructura y Construcciones en Proceso                             | 178,119.10           | 178,119.10                  | c. Deuda Pública a Largo Plazo   | 0.00                 | 0.00                        |
| d. Bienes Muebles  | 11,604,820.76        | 8,729,477.94                | d. Pasivos Diferidos a Largo Plazo   | 0.00                 | 0.00                        |
| e. Activos Intangibles   | 166,706.80           | 166,706.80                  | e. Fondos y Bienes de Terceros en Garantía y/o en Administración a Largo Plazo                           | 0.00                 | 0.00                        |
| f. Depreciación, Deterioro y Amortización Acumulada de Bienes                                | -6,835,981.35        | -6,039,467.69               | f. Provisiones a Largo Plazo   | 0.00                 | 0.00                        |
| g. Activos Diferidos   | 0.00                 | 0.00                        |  |                      |                             |
| h. Estimación por Pérdida o Deterioro de Activos no Circulantes                              | 0.00                 | 0.00                        | <b>IIIB. Total de Pasivos No Circulantes (IIIB = a + b + c + d + e + f)</b>                              | <b>0.00</b>          | <b>0.00</b>                 |
| i. Otros Activos no Circulantes  | 0.00                 | 0.00                        | <b>II. Total del Pasivo (II = IIA + IIIB)</b>  | <b>3,245,464.73</b>  | <b>1,823,394.84</b>         |
| <b>IB. Total de Activos No Circulantes (IB = a + b + c + d + e + f + g + h + i)</b>          | <b>5,113,665.31</b>  | <b>3,054,836.15</b>         | <b>HACIENDA PÚBLICA/PATRIMONIO</b>   |                      |                             |
| <b>I. Total del Activo (I = IA + IB)</b>   | <b>16,770,903.00</b> | <b>10,468,773.59</b>        | <b>IIIA. Hacienda Pública/Patrimonio Contribuido (IIIA = a + b + c)</b>                                  | 0.00                 | 0.00                        |
|  |                      |                             | a. Aportaciones  | 0.00                 | 0.00                        |
|  |                      |                             | b. Donaciones de Capital   | 0.00                 | 0.00                        |
|  |                      |                             | c. Actualización de la Hacienda Pública/Patrimonio   | 0.00                 | 0.00                        |
|  |                      |                             | <b>IIIB. Hacienda Pública/Patrimonio Generado (IIIB = a + b + c + d + e)</b>                             | 13,525,438.27        | 8,645,378.75                |
|  |                      |                             | a. Resultados del Ejercicio (Ahorro/ Desahorro)  | 4,856,268.52         | 3,406,511.04                |
|  |                      |                             | b. Resultados de Ejercicios Anteriores   | 8,669,169.75         | 5,238,867.71                |
|  |                      |                             | c. Revalúos  | 0.00                 | 0.00                        |
|  |                      |                             | d. Reservas  | 0.00                 | 0.00                        |
|  |                      |                             | e. Rectificaciones de Resultados de Ejercicios Anteriores  | 0.00                 | 0.00                        |
|  |                      |                             | <b>IIIC. Exceso o Insuficiencia en la Actualización de la Hacienda Pública/Patrimonio (IIIC = a + b)</b> | 0.00                 | 0.00                        |
|  |                      |                             | a. Resultado por Posición Monetaria  | 0.00                 | 0.00                        |
|  |                      |                             | b. Resultado por Tenencia de Activos no Monetarios   | 0.00                 | 0.00                        |
|  |                      |                             | <b>III. Total Hacienda Pública/Patrimonio (III = IIIA + IIIB + IIIC)</b>                                 | <b>13,525,438.27</b> | <b>8,645,378.75</b>         |
|  |                      |                             | <b>IV. Total del Pasivo y Hacienda Pública/Patrimonio (IV = II + III)</b>                                | <b>16,770,903.00</b> | <b>10,468,773.59</b>        |

"Bajo protesta de decir verdad declaramos que los Estados Financieros y sus notas, son razonablemente correctos y son responsabilidad del emisor"

  
C.P. Ma. Patricia Martínez Chávez  
Directora Administrativa del Sistema  
para el Desarrollo Integral de la Familia  
del Municipio de Salamanca, Gto.

  
Lic. María Isabel Escandón Juárez  
Directora General del Sistema  
para el Desarrollo Integral de la Familia  
del Municipio de Salamanca, Gto.

Formato 2 Informe Analítico de la Deuda Pública y Otros Pasivos - LDF

| Sistema para el Desarrollo Integral de la Familia del Municipio de Salamanca, Guanajuato. |                                      |                               |                                |  |  |                                   |  |
|---|--------------------------------------|-------------------------------|--------------------------------|--|--|-----------------------------------|--|
| Informe Analítico de la Deuda Pública y Otros Pasivos - LDF                               |                                      |                               |                                |  |  |                                   |  |
| Al 31 de Diciembre de 2022 y al 31 de Diciembre de 2023                                   |                                      |                               |                                |  |  |                                   |  |
| (PESOS)   |                                      |                               |                                |  |  |                                   |  |
| Denominación de la Deuda Pública y Otros Pasivos (c)                                      | Saldo al 31 de diciembre de 2022 (d) | Disposiciones del Periodo (e) | Amortizaciones del Periodo (f) | Revaluaciones, Reclasificaciones y Otros Ajustes (g) | Saldo Final del Periodo (h)<br>h=d+e-f-g | Pago de intereses del Periodo (i) | Pago de Comisiones y demás costos asociados durante el Periodo (j) |
| <b>1. Deuda Pública (1=A+B)</b>   | 0.00                                 | 0.00                          | 0.00                           | 0.00   | 0.00                                     | 0.00                              | 0.00   |
| A. Corto Plazo (A=a1+a2+a3)   | 0.00                                 | 0.00                          | 0.00                           | 0.00   | 0.00                                     | 0.00                              | 0.00   |
| a1) Instituciones de Crédito  | 0.00                                 | 0.00                          | 0.00                           | 0.00   | 0.00                                     | 0.00                              | 0.00   |
| a2) Títulos y Valores   | 0.00                                 | 0.00                          | 0.00                           | 0.00   | 0.00                                     | 0.00                              | 0.00   |
| a3) Arrendamientos Financieros  | 0.00                                 | 0.00                          | 0.00                           | 0.00   | 0.00                                     | 0.00                              | 0.00   |
| B. Largo Plazo (B=b1+b2+b3)   | 0.00                                 | 0.00                          | 0.00                           | 0.00   | 0.00                                     | 0.00                              | 0.00   |
| b1) Instituciones de Crédito  | 0.00                                 | 0.00                          | 0.00                           | 0.00   | 0.00                                     | 0.00                              | 0.00   |
| b2) Títulos y Valores   | 0.00                                 | 0.00                          | 0.00                           | 0.00   | 0.00                                     | 0.00                              | 0.00   |
| b3) Arrendamientos Financieros  | 0.00                                 | 0.00                          | 0.00                           | 0.00   | 0.00                                     | 0.00                              | 0.00   |
| <b>2. Otros Pasivos</b>   | <b>1,823,394.84</b>                  |                               |                                |  | <b>3,245,464.73</b>                      |                                   |  |
| <b>3. Total de la Deuda Pública y Otros Pasivos (3=1+2)</b>                               | <b>1,823,394.84</b>                  | <b>0.00</b>                   | <b>0.00</b>                    | <b>0.00</b>  | <b>3,245,464.73</b>                      | <b>0.00</b>                       | <b>0.00</b>  |
| <b>4. Deuda Contingente <sup>1</sup> (Informativo)</b>                                    | <b>0.00</b>                          | <b>0.00</b>                   | <b>0.00</b>                    | <b>0.00</b>  | <b>0.00</b>                              | <b>0.00</b>                       | <b>0.00</b>  |
| A. Deuda Contingente 1  | 0.00                                 | 0.00                          | 0.00                           | 0.00   | 0.00                                     | 0.00                              | 0.00   |
| B. Deuda Contingente 2  | 0.00                                 | 0.00                          | 0.00                           | 0.00   | 0.00                                     | 0.00                              | 0.00   |
| C. Deuda Contingente XX   | 0.00                                 | 0.00                          | 0.00                           | 0.00   | 0.00                                     | 0.00                              | 0.00   |
| <b>5. Valor de Instrumentos Bono Cupón Cero <sup>2</sup> (Informativo)</b>                | <b>0.00</b>                          | <b>0.00</b>                   | <b>0.00</b>                    | <b>0.00</b>  | <b>0.00</b>                              | <b>0.00</b>                       | <b>0.00</b>  |
| A. Instrumento Bono Cupón Cero 1  | 0.00                                 | 0.00                          | 0.00                           | 0.00   | 0.00                                     | 0.00                              | 0.00   |
| B. Instrumento Bono Cupón Cero 2  | 0.00                                 | 0.00                          | 0.00                           | 0.00   | 0.00                                     | 0.00                              | 0.00   |
| C. Instrumento Bono Cupón Cero XX   | 0.00                                 | 0.00                          | 0.00                           | 0.00   | 0.00                                     | 0.00                              | 0.00   |

<sup>1</sup> Se refiere a cualquier Financiamiento sin fuente o garantía de pago definida, que sea asumida de manera solidaria o subsidiaria por las Entidades Federativas con sus Municipios, organismos descentralizados y empresas de participación estatal mayoritaria y fideicomisos, locales o municipales, y por los Municipios con sus respectivos organismos descentralizados y empresas de participación municipal mayoritaria.

<sup>2</sup> Se refiere al valor del Bono Cupón Cero que respalda el pago de los créditos asociados al mismo (Activo).

| Obligaciones a Corto Plazo (k)                     | Monto Contratado (l) | Plazo Pactado (m) | Tasa de Interés (n) | Comisiones y Costos Relacionados (o) | Tasa Efectiva (p) |
|--|----------------------|-------------------|---------------------|--------------------------------------|-------------------|
| <b>6. Obligaciones a Corto Plazo (Informativo)</b> | 0                    | 0                 | 0                   | 0                                    | 0                 |
| A. Crédito 1                                       |                      |                   |                     |                                      |                   |
| B. Crédito 2                                       |                      |                   |                     |                                      |                   |
| C. Crédito XX                                      |                      |                   |                     |                                      |                   |

"Bajo protesta de decir verdad declaramos que los Estados Financieros y sus notas, son razonablemente correctos y son responsabilidad del emisor"

  
**C.P. Ma. Patricia Martínez Chávez**  
 Directora Administrativa del Sistema  
 para el Desarrollo Integral de la Familia  
 del Municipio de Salamanca, Gto.


  
**Lic. María Isabel Estandón Juárez**  
 Directora General del Sistema  
 para el Desarrollo Integral de la Familia  
 del Municipio de Salamanca, Gto.

**Formato 3 Informe Analítico de Obligaciones Diferentes de Financiamientos - LDF**

| Sistema para el Desarrollo Integral de la Familia del Municipio de Salamanca, Guanajuato. |                        |   |                          |                                   |                   |  |   |   |   |  |
|---|------------------------|---|--------------------------|-----------------------------------|-------------------|--|---|---|---|--|
| Informe Analítico de Obligaciones Diferentes de Financiamientos – LDF                     |                        |   |                          |                                   |                   |  |   |   |   |  |
| del 01 de Enero al 31 de Diciembre de 2023  |                        |   |                          |                                   |                   |  |   |   |   |  |
| (PESOS)   |                        |   |                          |                                   |                   |  |   |   |   |  |
| Denominación de las Obligaciones Diferentes de Financiamiento (c)                         | Fecha del Contrato (d) | Fecha de inicio de operación del proyecto (e) | Fecha de vencimiento (f) | Monto de la inversión pactado (g) | Plazo pactado (h) | Monto promedio mensual del pago de la contraprestación (i) | Monto promedio mensual del pago de la contraprestación correspondiente al pago de inversión (j) | Monto pagado de la inversión al 31 de Diciembre de 2023 (k) | Monto pagado de la inversión actualizado al 31 de Diciembre de 2023 (l) | Saldo pendiente por pagar de la inversión al 31 de Diciembre de 2023 (m = g - l) |
| <b>A. Asociaciones Público Privadas (APP's) (A=a+b+c+d)</b>                               |                        |   |                          | <b>0.00</b>                       |                   | <b>0.00</b>  | <b>0.00</b>   | <b>0.00</b>   | <b>0.00</b>   | <b>0.00</b>  |
| a) APP 1  |                        |   |                          | 0.00                              |                   | 0.00   | 0.00  | 0.00  | 0.00  | 0.00   |
| b) APP 2  |                        |   |                          | 0.00                              |                   | 0.00   | 0.00  | 0.00  | 0.00  | 0.00   |
| c) APP 3  |                        |   |                          | 0.00                              |                   | 0.00   | 0.00  | 0.00  | 0.00  | 0.00   |
| d) APP XX   |                        |   |                          | 0.00                              |                   | 0.00   | 0.00  | 0.00  | 0.00  | 0.00   |
| <b>B. Otros Instrumentos (B=a+b+c+d)</b>  |                        |   |                          | <b>0.00</b>                       |                   | <b>0.00</b>  | <b>0.00</b>   | <b>0.00</b>   | <b>0.00</b>   | <b>0.00</b>  |
| a) Otro Instrumento 1   |                        |   |                          | 0.00                              |                   | 0.00   | 0.00  | 0.00  | 0.00  | 0.00   |
| b) Otro Instrumento 2   |                        |   |                          | 0.00                              |                   | 0.00   | 0.00  | 0.00  | 0.00  | 0.00   |
| c) Otro Instrumento 3   |                        |   |                          | 0.00                              |                   | 0.00   | 0.00  | 0.00  | 0.00  | 0.00   |
| d) Otro Instrumento XX  |                        |   |                          | 0.00                              |                   | 0.00   | 0.00  | 0.00  | 0.00  | 0.00   |
| <b>C. Total de Obligaciones Diferentes de Financiamiento (C=A+B)</b>                      |                        |   |                          | <b>0.00</b>                       |                   | <b>0.00</b>  | <b>0.00</b>   | <b>0.00</b>   | <b>0.00</b>   | <b>0.00</b>  |

\*Bajo protesta de decir verdad declaramos que los Estados Financieros y sus notas, son razonablemente correctos y son responsabilidad del emisor\*

  
**C.P. Ma. Patricia Martínez Chávez**  
 Directora Administrativa del Sistema  
 para el Desarrollo Integral de la Familia  
 del Municipio de Salamanca, Gto.

  
**Lic. María Isabel Escandón Juárez**  
 Directora General del Sistema  
 para el Desarrollo Integral de la Familia  
 del Municipio de Salamanca, Gto.

## Formato 4 Balance Presupuestario - LDF

Sistema para el Desarrollo Integral de la Familia del Municipio de Salamanca, Guanajuato.  
Balance Presupuestario - LDF  
del 01 de Enero al 31 de Diciembre de 2023  
(PESOS)

| Concepto (c)   | Estimado/<br>Aprobado (d) | Devengado            | Recaudado/<br>Pagado |
|--|---------------------------|----------------------|----------------------|
| <b>A. Ingresos Totales (A = A1+A2+A3)</b>  | <b>59,466,555.66</b>      | <b>61,061,811.71</b> | <b>61,061,811.71</b> |
| A1. Ingresos de Libre Disposición  | 59,466,555.66             | 61,061,811.71        | 61,061,811.71        |
| A2. Transferencias Federales Etiquetadas   | 0.00                      | 0.00                 | 0.00                 |
| A3. Financiamiento Neto  | 0.00                      | 0.00                 | 0.00                 |
| <b>B. Egresos Presupuestarios1 (B = B1+B2)</b>   | <b>59,466,555.66</b>      | <b>58,264,372.35</b> | <b>56,036,753.33</b> |
| B1. Gasto No Etiquetado (sin incluir Amortización de la Deuda Pública)   | 59,466,555.66             | 58,264,372.35        | 56,036,753.33        |
| B2. Gasto Etiquetado (sin incluir Amortización de la Deuda Pública)  | 0.00                      | 0.00                 | 0.00                 |
| <b>C. Remanentes del Ejercicio Anterior ( C = C1 + C2 )</b>  |                           | <b>3,484,278.44</b>  | <b>2,387,778.44</b>  |
| C1. Remanentes de Ingresos de Libre Disposición aplicados en el periodo  |                           | 3,484,278.44         | 2,387,778.44         |
| C2. Remanentes de Transferencias Federales Etiquetadas aplicados en el periodo                                   |                           | 0.00                 | 0.00                 |
| <b>I. Balance Presupuestario (I = A – B + C)</b>   | <b>0.00</b>               | <b>6,281,717.80</b>  | <b>7,412,836.82</b>  |
| <b>II. Balance Presupuestario sin Financiamiento Neto (II = I - A3)</b>  | <b>0.00</b>               | <b>6,281,717.80</b>  | <b>7,412,836.82</b>  |
| <b>III. Balance Presupuestario sin Financiamiento Neto y sin Remanentes del Ejercicio Anterior (III= II - C)</b> | <b>0.00</b>               | <b>2,797,439.36</b>  | <b>5,025,058.38</b>  |

| Concepto   | Aprobado    | Devengado           | Pagado              |
|--|-------------|---------------------|---------------------|
| <b>E. Intereses, Comisiones y Gastos de la Deuda (E = E1+E2)</b>       | <b>0.00</b> | <b>0.00</b>         | <b>0.00</b>         |
| E1. Intereses, Comisiones y Gastos de la Deuda con Gasto No Etiquetado | 0.00        | 0.00                | 0.00                |
| E2. Intereses, Comisiones y Gastos de la Deuda con Gasto Etiquetado    | 0.00        | 0.00                | 0.00                |
| <b>IV. Balance Primario (IV = III + E)</b>                             | <b>0.00</b> | <b>2,797,439.36</b> | <b>5,025,058.38</b> |

| Concepto  | Estimado/<br>Aprobado | Devengado   | Recaudado/<br>Pagado |
|---|-----------------------|-------------|----------------------|
| <b>F. Financiamiento (F = F1 + F2)</b>  | <b>0.00</b>           | <b>0.00</b> | <b>0.00</b>          |
| F1. Financiamiento con Fuente de Pago de Ingresos de Libre Disposición        | 0.00                  | 0.00        | 0.00                 |
| F2. Financiamiento con Fuente de Pago de Transferencias Federales Etiquetadas | 0.00                  | 0.00        | 0.00                 |
| <b>G. Amortización de la Deuda (G = G1 + G2)</b>                              | <b>0.00</b>           | <b>0.00</b> | <b>0.00</b>          |
| G1. Amortización de la Deuda Pública con Gasto No Etiquetado                  | 0.00                  | 0.00        | 0.00                 |
| G2. Amortización de la Deuda Pública con Gasto Etiquetado                     | 0.00                  | 0.00        | 0.00                 |
| <b>A3. Financiamiento Neto (A3 = F – G )</b>                                  | <b>0.00</b>           | <b>0.00</b> | <b>0.00</b>          |

| Concepto   | Estimado/<br>Aprobado | Devengado           | Recaudado/<br>Pagado |
|--|-----------------------|---------------------|----------------------|
| A1. Ingresos de Libre Disposición  | 59,466,555.66         | 61,061,811.71       | 61,061,811.71        |
| <b>A3.1 Financiamiento Neto con Fuente de Pago de Ingresos de Libre Disposición (A3.1 = F1 – G1)</b> | <b>0.00</b>           | <b>0.00</b>         | <b>0.00</b>          |
| F1. Financiamiento con Fuente de Pago de Ingresos de Libre Disposición                               | 0.00                  | 0.00                | 0.00                 |
| G1. Amortización de la Deuda Pública con Gasto No Etiquetado   | 0.00                  | 0.00                | 0.00                 |
| B1. Gasto No Etiquetado (sin incluir Amortización de la Deuda Pública)                               | 59,466,555.66         | 58,264,372.35       | 56,036,753.33        |
| C1. Remanentes de Ingresos de Libre Disposición aplicados en el periodo                              |                       | 3,484,278.44        | 2,387,778.44         |
| <b>V. Balance Presupuestario de Recursos Disponibles (V = A1 + A3.1 – B 1 + C1)</b>                  | <b>0.00</b>           | <b>6,281,717.80</b> | <b>7,412,836.82</b>  |
| <b>VI. Balance Presupuestario de Recursos Disponibles sin Financiamiento Neto (VI = V – A3.1)</b>    | <b>0.00</b>           | <b>6,281,717.80</b> | <b>7,412,836.82</b>  |

| Concepto  | Estimado/<br>Aprobado | Devengado   | Recaudado/<br>Pagado |
|---|-----------------------|-------------|----------------------|
| A2. Transferencias Federales Etiquetadas  | 0.00                  | 0.00        | 0.00                 |
| <b>A3.2 Financiamiento Neto con Fuente de Pago de Transferencias Federales Etiquetadas (A3.2 = F2 – G2)</b> | <b>0.00</b>           | <b>0.00</b> | <b>0.00</b>          |

**Formato 4 Balance Presupuestario - LDF**

| Sistema para el Desarrollo Integral de la Familia del Municipio de Salamanca, Guanajuato.               |             |             |             |
|---|-------------|-------------|-------------|
| Balance Presupuestario - LDF  |             |             |             |
| del 01 de Enero al 31 de Diciembre de 2023  |             |             |             |
| (PESOS)   |             |             |             |
| F2. Financiamiento con Fuente de Pago de Transferencias Federales Etiquetada                            | 0.00        | 0.00        | 0.00        |
| G2. Amortización de la Deuda Pública con Gasto Etiquetado   | 0.00        | 0.00        | 0.00        |
| B2. Gasto Etiquetado (sin incluir Amortización de la Deuda Pública)                                     | 0.00        | 0.00        | 0.00        |
| C2. Remanentes de Transferencias Federales Etiquetadas aplicados en el periodo                          | 0.00        | 0.00        | 0.00        |
| <b>VII. Balance Presupuestario de Recursos Etiquetados (VII = A2 + A3.2 - B2 + C2)</b>                  | <b>0.00</b> | <b>0.00</b> | <b>0.00</b> |
| <b>VIII. Balance Presupuestario de Recursos Etiquetados sin Financiamiento Neto (VIII = VII - A3.2)</b> | <b>0.00</b> | <b>0.00</b> | <b>0.00</b> |

\*Bajo protesta de decir verdad declaramos que los Estados Financieros y sus notas, son razonablemente correctos y son responsabilidad del emisor\*

  
**C.P. Ma. Patricia Martínez Chávez**  
 Directora Administrativa del Sistema  
 para el Desarrollo Integral de la Familia  
 del Municipio de Salamanca, Gto.


  
**Lic. María Isabel Escandón Juárez**  
 Directora General del Sistema  
 para el Desarrollo Integral de la Familia  
 del Municipio de Salamanca, Gto.


**Formato 5 Estado Analítico de Ingresos Detallado - LDF**

Sistema para el Desarrollo Integral de la Familia del Municipio de Salamanca, Guanajuato.  
 Estado Analítico de Ingresos Detallado - LDF  
 del 01 de Enero al 31 de Diciembre de 2023  
 (PESOS)

| Concepto (c)  | Ingreso              |                                |                      |                      |                      | Diferencia (e)      |
|---|----------------------|--------------------------------|----------------------|----------------------|----------------------|---------------------|
|   | Estimado (d)         | Ampliaciones/<br>(Reducciones) | Modificado           | Devengado            | Recaudado            |                     |
| <b>Ingresos de Libre Disposición</b>  |                      |                                |                      |                      |                      |                     |
| A. Impuestos  | 0.00                 | 0.00                           | 0.00                 | 0.00                 | 0.00                 | 0.00                |
| B. Cuotas y Aportaciones de Seguridad Social  | 0.00                 | 0.00                           | 0.00                 | 0.00                 | 0.00                 | 0.00                |
| C. Contribuciones de Mejoras  | 0.00                 | 0.00                           | 0.00                 | 0.00                 | 0.00                 | 0.00                |
| D. Derechos   | 0.00                 | 0.00                           | 0.00                 | 0.00                 | 0.00                 | 0.00                |
| E. Productos  | 0.00                 | 57,845.53                      | 57,845.53            | 406,313.82           | 406,313.82           | 406,313.82          |
| F. Aprovechamientos   | 0.00                 | 0.00                           | 0.00                 | 0.00                 | 0.00                 | 0.00                |
| G. Ingresos por Venta de Bienes y Prestación de Servicios   | 5,283,074.96         | 717,058.04                     | 6,000,133.00         | 6,047,281.59         | 6,047,281.59         | 764,206.63          |
| H. Participaciones (H=h1+h2+h3+h4+h5+h6+h7+h8+h9+h10+h11)   | 0.00                 | 0.00                           | 0.00                 | 0.00                 | 0.00                 | 0.00                |
| h1) Fondo General de Participaciones  | 0.00                 | 0.00                           | 0.00                 | 0.00                 | 0.00                 | 0.00                |
| h2) Fondo de Fomento Municipal  | 0.00                 | 0.00                           | 0.00                 | 0.00                 | 0.00                 | 0.00                |
| h3) Fondo de Fiscalización y Recaudación  | 0.00                 | 0.00                           | 0.00                 | 0.00                 | 0.00                 | 0.00                |
| h4) Fondo de Compensación   | 0.00                 | 0.00                           | 0.00                 | 0.00                 | 0.00                 | 0.00                |
| h5) Fondo de Extracción de Hidrocarburos  | 0.00                 | 0.00                           | 0.00                 | 0.00                 | 0.00                 | 0.00                |
| h6) Impuesto Especial Sobre Producción y Servicios  | 0.00                 | 0.00                           | 0.00                 | 0.00                 | 0.00                 | 0.00                |
| h7) 0.136% de la Recaudación Federal Participable   | 0.00                 | 0.00                           | 0.00                 | 0.00                 | 0.00                 | 0.00                |
| h8) 3.17% Sobre Extracción de Petróleo  | 0.00                 | 0.00                           | 0.00                 | 0.00                 | 0.00                 | 0.00                |
| h9) Gasolinas y Diésel  | 0.00                 | 0.00                           | 0.00                 | 0.00                 | 0.00                 | 0.00                |
| h10) Fondo del Impuesto Sobre la Renta  | 0.00                 | 0.00                           | 0.00                 | 0.00                 | 0.00                 | 0.00                |
| h11) Fondo de Estabilización de los Ingresos de las Entidades Federativas   | 0.00                 | 0.00                           | 0.00                 | 0.00                 | 0.00                 | 0.00                |
| I. Incentivos Derivados de la Colaboración Fiscal (I=i1+i2+i3+i4+i5)  | 0.00                 | 0.00                           | 0.00                 | 0.00                 | 0.00                 | 0.00                |
| i1) Tenencia o Uso de Vehículos   | 0.00                 | 0.00                           | 0.00                 | 0.00                 | 0.00                 | 0.00                |
| i2) Fondo de Compensación ISAN  | 0.00                 | 0.00                           | 0.00                 | 0.00                 | 0.00                 | 0.00                |
| i3) Impuesto Sobre Automóviles Nuevos   | 0.00                 | 0.00                           | 0.00                 | 0.00                 | 0.00                 | 0.00                |
| i4) Fondo de Compensación de Repecos-Intermedios  | 0.00                 | 0.00                           | 0.00                 | 0.00                 | 0.00                 | 0.00                |
| i5) Otros Incentivos Económicos   | 0.00                 | 0.00                           | 0.00                 | 0.00                 | 0.00                 | 0.00                |
| J. Transferencias y Asignaciones  | 54,183,480.70        | 500,000.00                     | 54,683,480.70        | 54,608,216.30        | 54,608,216.30        | 424,735.60          |
| K. Convenios  | 0.00                 | 0.00                           | 0.00                 | 0.00                 | 0.00                 | 0.00                |
| k1) Otros Convenios y Subsidios   | 0.00                 | 0.00                           | 0.00                 | 0.00                 | 0.00                 | 0.00                |
| L. Otros Ingresos de Libre Disposición (L=l1+l2)  | 0.00                 | 0.00                           | 0.00                 | 0.00                 | 0.00                 | 0.00                |
| l1) Participaciones en Ingresos Locales   | 0.00                 | 0.00                           | 0.00                 | 0.00                 | 0.00                 | 0.00                |
| l2) Otros Ingresos de Libre Disposición   | 0.00                 | 0.00                           | 0.00                 | 0.00                 | 0.00                 | 0.00                |
| <b>I. Total de Ingresos de Libre Disposición (I=A+B+C+D+E+F+G+H+I+J+K+L)</b>  | <b>59,466,555.66</b> | <b>1,274,903.57</b>            | <b>60,741,459.23</b> | <b>61,061,811.71</b> | <b>61,061,811.71</b> | <b>1,595,256.05</b> |
| <b>Ingresos Excedentes de Ingresos de Libre Disposición</b>   |                      |                                |                      |                      |                      | <b>1,595,256.05</b> |
| <b>Transferencias Federales Etiquetadas</b>   |                      |                                |                      |                      |                      |                     |
| A. Aportaciones (A=a1+a2+a3+a4+a5+a6+a7+a8)   | 0.00                 | 0.00                           | 0.00                 | 0.00                 | 0.00                 | 0.00                |
| a1) Fondo de Aportaciones para la Nómina Educativa y Gasto Operativo  | 0.00                 | 0.00                           | 0.00                 | 0.00                 | 0.00                 | 0.00                |
| a2) Fondo de Aportaciones para los Servicios de Salud   | 0.00                 | 0.00                           | 0.00                 | 0.00                 | 0.00                 | 0.00                |
| a3) Fondo de Aportaciones para la Infraestructura Social  | 0.00                 | 0.00                           | 0.00                 | 0.00                 | 0.00                 | 0.00                |
| a4) Fondo de Aportaciones para el Fortalecimiento de los Municipios y de las Demarcaciones Territoriales del Distrito Federal | 0.00                 | 0.00                           | 0.00                 | 0.00                 | 0.00                 | 0.00                |
| a5) Fondo de Aportaciones Múltiples   | 0.00                 | 0.00                           | 0.00                 | 0.00                 | 0.00                 | 0.00                |
| a6) Fondo de Aportaciones para la Educación Tecnológica y de Adultos  | 0.00                 | 0.00                           | 0.00                 | 0.00                 | 0.00                 | 0.00                |
| a7) Fondo de Aportaciones para la Seguridad Pública de los Estados y del Distrito Federal                                     | 0.00                 | 0.00                           | 0.00                 | 0.00                 | 0.00                 | 0.00                |
| a8) Fondo de Aportaciones para el Fortalecimiento de las Entidades Federativas  | 0.00                 | 0.00                           | 0.00                 | 0.00                 | 0.00                 | 0.00                |
| B. Convenios (B=b1+b2+b3+b4)  | 0.00                 | 0.00                           | 0.00                 | 0.00                 | 0.00                 | 0.00                |
| b1) Convenios de Protección Social en Salud   | 0.00                 | 0.00                           | 0.00                 | 0.00                 | 0.00                 | 0.00                |
| b2) Convenios de Descentralización  | 0.00                 | 0.00                           | 0.00                 | 0.00                 | 0.00                 | 0.00                |
| b3) Convenios de Reasignación   | 0.00                 | 0.00                           | 0.00                 | 0.00                 | 0.00                 | 0.00                |
| b4) Otros Convenios y Subsidios   | 0.00                 | 0.00                           | 0.00                 | 0.00                 | 0.00                 | 0.00                |
| C. Fondos Distintos de Aportaciones (C=c1+c2)   | 0.00                 | 0.00                           | 0.00                 | 0.00                 | 0.00                 | 0.00                |
| c1) Fondo para Entidades Federativas y Municipios Productores de Hidrocarburos  | 0.00                 | 0.00                           | 0.00                 | 0.00                 | 0.00                 | 0.00                |
| c2) Fondo Minero  | 0.00                 | 0.00                           | 0.00                 | 0.00                 | 0.00                 | 0.00                |
| D. Transferencias, Asignaciones, Subsidios y Subvenciones, y Pensiones y Jubilaciones   | 0.00                 | 0.00                           | 0.00                 | 0.00                 | 0.00                 | 0.00                |
| E. Otras Transferencias Federales Etiquetadas   | 0.00                 | 0.00                           | 0.00                 | 0.00                 | 0.00                 | 0.00                |
| <b>II. Total de Transferencias Federales Etiquetadas (II = A + B + C + D + E)</b>   | <b>0.00</b>          | <b>0.00</b>                    | <b>0.00</b>          | <b>0.00</b>          | <b>0.00</b>          | <b>0.00</b>         |
| <b>III. Ingresos Derivados de Financiamientos (III = A)</b>   | <b>0.00</b>          | <b>4,868,990.27</b>            | <b>4,868,990.27</b>  | <b>0.00</b>          | <b>0.00</b>          | <b>0.00</b>         |
| A. Ingresos Derivados de Financiamientos  | 0.00                 | 4,868,990.27                   | 4,868,990.27         | 0.00                 | 0.00                 | 0.00                |
| <b>IV. Total de Ingresos (IV = I + II + III)</b>  | <b>59,466,555.66</b> | <b>6,143,893.84</b>            | <b>65,610,449.50</b> | <b>61,061,811.71</b> | <b>61,061,811.71</b> | <b>1,595,256.05</b> |
| <b>Datos Informativos</b>   |                      |                                |                      |                      |                      |                     |
| 1. Ingresos Derivados de Financiamientos con Fuente de Pago de Ingresos de Libre Disposición                                  | 0.00                 | 4,868,990.27                   | 4,868,990.27         | 0.00                 | 0.00                 | 0.00                |
| 2. Ingresos Derivados de Financiamientos con Fuente de Pago de Transferencias Federales Etiquetadas                           | 0.00                 | 0.00                           | 0.00                 | 0.00                 | 0.00                 | 0.00                |
| 3. Ingresos Derivados de Financiamientos (3 = 1 + 2)  | 0.00                 | 4,868,990.27                   | 4,868,990.27         | 0.00                 | 0.00                 | 0.00                |

\*Bajo protesta de decir verdad declaramos que los Estados Financieros y sus notas, son razonablemente correctos y son responsabilidad del emisor\*

  
 C.P. Ma. Patricia Martínez Chávez  
 Directora Administrativa del Sistema  
 para el Desarrollo Integral de la Familia  
 del Municipio de Salamanca, Gto.

  
 Lic. María Isabel Escandón Juárez  
 Directora General del Sistema  
 para el Desarrollo Integral de la Familia  
 del Municipio de Salamanca, Gto.



**Formato 6 a) Estado Analítico del Ejercicio del Presupuesto de Egresos Detallado - LDF**

Sistema para el Desarrollo Integral de la Familia del Municipio de Salamanca, Guanajuato.  
 Estado Analítico del Ejercicio del Presupuesto de Egresos Detallado - LDF  
 Clasificación por Objeto de Gasto (Capítulo y Concepto)  
 del 01 de Enero al 31 de Diciembre de 2023  
 (PESOS)

| Concepto (c)   | Egresos              |                                |                      |                      |                      | Subejercicio (e)    |
|--|----------------------|--------------------------------|----------------------|----------------------|----------------------|---------------------|
|  | Aprobado (d)         | Ampliaciones/<br>(Reducciones) | Modificado           | Devengado            | Pagado               |                     |
| b8) Materiales y Suministros Para Seguridad  | 0.00                 | 0.00                           | 0.00                 | 0.00                 | 0.00                 | 0.00                |
| b9) Herramientas, Refacciones y Accesorios Menores                                       | 0.00                 | 0.00                           | 0.00                 | 0.00                 | 0.00                 | 0.00                |
| C. Servicios Generales (C=c1+c2+c3+c4+c5+c6+c7+c8+c9)                                    | 0.00                 | 0.00                           | 0.00                 | 0.00                 | 0.00                 | 0.00                |
| c1) Servicios Básicos  | 0.00                 | 0.00                           | 0.00                 | 0.00                 | 0.00                 | 0.00                |
| c2) Servicios de Arrendamiento   | 0.00                 | 0.00                           | 0.00                 | 0.00                 | 0.00                 | 0.00                |
| c3) Servicios Profesionales, Científicos, Técnicos y Otros Servicios                     | 0.00                 | 0.00                           | 0.00                 | 0.00                 | 0.00                 | 0.00                |
| c4) Servicios Financieros, Bancarios y Comerciales                                       | 0.00                 | 0.00                           | 0.00                 | 0.00                 | 0.00                 | 0.00                |
| c5) Servicios de Instalación, Reparación, Mantenimiento y Conservación                   | 0.00                 | 0.00                           | 0.00                 | 0.00                 | 0.00                 | 0.00                |
| c6) Servicios de Comunicación Social y Publicidad  | 0.00                 | 0.00                           | 0.00                 | 0.00                 | 0.00                 | 0.00                |
| c7) Servicios de Traslado y Viáticos   | 0.00                 | 0.00                           | 0.00                 | 0.00                 | 0.00                 | 0.00                |
| c8) Servicios Oficiales  | 0.00                 | 0.00                           | 0.00                 | 0.00                 | 0.00                 | 0.00                |
| c9) Otros Servicios Generales  | 0.00                 | 0.00                           | 0.00                 | 0.00                 | 0.00                 | 0.00                |
| D. Transferencias, Asignaciones, Subsidios y Otras Ayudas (D=d1+d2+d3+d4+d5+d6+d7+d8+d9) | 0.00                 | 0.00                           | 0.00                 | 0.00                 | 0.00                 | 0.00                |
| d1) Transferencias Internas y Asignaciones al Sector Público                             | 0.00                 | 0.00                           | 0.00                 | 0.00                 | 0.00                 | 0.00                |
| d2) Transferencias al Resto del Sector Público   | 0.00                 | 0.00                           | 0.00                 | 0.00                 | 0.00                 | 0.00                |
| d3) Subsidios y Subvenciones   | 0.00                 | 0.00                           | 0.00                 | 0.00                 | 0.00                 | 0.00                |
| d4) Ayudas Sociales  | 0.00                 | 0.00                           | 0.00                 | 0.00                 | 0.00                 | 0.00                |
| d5) Pensiones y Jubilaciones   | 0.00                 | 0.00                           | 0.00                 | 0.00                 | 0.00                 | 0.00                |
| d6) Transferencias a Fideicomisos, Mandatos y Otros Análogos                             | 0.00                 | 0.00                           | 0.00                 | 0.00                 | 0.00                 | 0.00                |
| d7) Transferencias a la Seguridad Social   | 0.00                 | 0.00                           | 0.00                 | 0.00                 | 0.00                 | 0.00                |
| d8) Donativos  | 0.00                 | 0.00                           | 0.00                 | 0.00                 | 0.00                 | 0.00                |
| d9) Transferencias al Exterior   | 0.00                 | 0.00                           | 0.00                 | 0.00                 | 0.00                 | 0.00                |
| E. Bienes Muebles, Inmuebles e Intangibles (E=e1+e2+e3+e4+e5+e6+e7+e8+e9)                | 0.00                 | 0.00                           | 0.00                 | 0.00                 | 0.00                 | 0.00                |
| e1) Mobiliario y Equipo de Administración  | 0.00                 | 0.00                           | 0.00                 | 0.00                 | 0.00                 | 0.00                |
| e2) Mobiliario y Equipo Educativo y Recreativo   | 0.00                 | 0.00                           | 0.00                 | 0.00                 | 0.00                 | 0.00                |
| e3) Equipo e Instrumental Médico y de Laboratorio  | 0.00                 | 0.00                           | 0.00                 | 0.00                 | 0.00                 | 0.00                |
| e4) Vehículos y Equipo de Transporte   | 0.00                 | 0.00                           | 0.00                 | 0.00                 | 0.00                 | 0.00                |
| e5) Equipo de Defensa y Seguridad  | 0.00                 | 0.00                           | 0.00                 | 0.00                 | 0.00                 | 0.00                |
| e6) Maquinaria, Otros Equipos y Herramientas   | 0.00                 | 0.00                           | 0.00                 | 0.00                 | 0.00                 | 0.00                |
| e7) Activos Biológicos   | 0.00                 | 0.00                           | 0.00                 | 0.00                 | 0.00                 | 0.00                |
| e8) Bienes Inmuebles   | 0.00                 | 0.00                           | 0.00                 | 0.00                 | 0.00                 | 0.00                |
| e9) Activos Intangibles  | 0.00                 | 0.00                           | 0.00                 | 0.00                 | 0.00                 | 0.00                |
| F. Inversión Pública (F=f1+f2+f3)  | 0.00                 | 0.00                           | 0.00                 | 0.00                 | 0.00                 | 0.00                |
| f1) Obra Pública en Bienes de Dominio Público  | 0.00                 | 0.00                           | 0.00                 | 0.00                 | 0.00                 | 0.00                |
| f2) Obra Pública en Bienes Propios   | 0.00                 | 0.00                           | 0.00                 | 0.00                 | 0.00                 | 0.00                |
| f3) Proyectos Productivos y Acciones de Fomento  | 0.00                 | 0.00                           | 0.00                 | 0.00                 | 0.00                 | 0.00                |
| G. Inversiones Financieras y Otras Provisiones (G=g1+g2+g3+g4+g5+g6+g7)                  | 0.00                 | 0.00                           | 0.00                 | 0.00                 | 0.00                 | 0.00                |
| g1) Inversiones Para el Fomento de Actividades Productivas                               | 0.00                 | 0.00                           | 0.00                 | 0.00                 | 0.00                 | 0.00                |
| g2) Acciones y Participaciones de Capital  | 0.00                 | 0.00                           | 0.00                 | 0.00                 | 0.00                 | 0.00                |
| g3) Compra de Títulos y Valores  | 0.00                 | 0.00                           | 0.00                 | 0.00                 | 0.00                 | 0.00                |
| g4) Concesión de Préstamos   | 0.00                 | 0.00                           | 0.00                 | 0.00                 | 0.00                 | 0.00                |
| g5) Inversiones en Fideicomisos, Mandatos y Otros Análogos                               | 0.00                 | 0.00                           | 0.00                 | 0.00                 | 0.00                 | 0.00                |
| Fideicomiso de Desastres Naturales (Informativo)   | 0.00                 | 0.00                           | 0.00                 | 0.00                 | 0.00                 | 0.00                |
| g6) Otras Inversiones Financieras  | 0.00                 | 0.00                           | 0.00                 | 0.00                 | 0.00                 | 0.00                |
| g7) Provisiones para Contingencias y Otras Erogaciones Especiales                        | 0.00                 | 0.00                           | 0.00                 | 0.00                 | 0.00                 | 0.00                |
| H. Participaciones y Aportaciones (H=h1+h2+h3)   | 0.00                 | 0.00                           | 0.00                 | 0.00                 | 0.00                 | 0.00                |
| h1) Participaciones  | 0.00                 | 0.00                           | 0.00                 | 0.00                 | 0.00                 | 0.00                |
| h2) Aportaciones   | 0.00                 | 0.00                           | 0.00                 | 0.00                 | 0.00                 | 0.00                |
| h3) Convenios  | 0.00                 | 0.00                           | 0.00                 | 0.00                 | 0.00                 | 0.00                |
| I. Deuda Pública (I=i1+i2+i3+i4+i5+i6+i7)  | 0.00                 | 0.00                           | 0.00                 | 0.00                 | 0.00                 | 0.00                |
| i1) Amortización de la Deuda Pública   | 0.00                 | 0.00                           | 0.00                 | 0.00                 | 0.00                 | 0.00                |
| i2) Intereses de la Deuda Pública  | 0.00                 | 0.00                           | 0.00                 | 0.00                 | 0.00                 | 0.00                |
| i3) Comisiones de la Deuda Pública   | 0.00                 | 0.00                           | 0.00                 | 0.00                 | 0.00                 | 0.00                |
| i4) Gastos de la Deuda Pública   | 0.00                 | 0.00                           | 0.00                 | 0.00                 | 0.00                 | 0.00                |
| i5) Costo por Coberturas   | 0.00                 | 0.00                           | 0.00                 | 0.00                 | 0.00                 | 0.00                |
| i6) Apoyos Financieros   | 0.00                 | 0.00                           | 0.00                 | 0.00                 | 0.00                 | 0.00                |
| i7) Adeudos de Ejercicios Fiscales Anteriores (ADEFAS)                                   | 0.00                 | 0.00                           | 0.00                 | 0.00                 | 0.00                 | 0.00                |
| <b>III. Total de Egresos (III = I + II)</b>  | <b>59,466,555.66</b> | <b>6,143,893.84</b>            | <b>65,610,449.50</b> | <b>58,264,372.35</b> | <b>56,036,753.33</b> | <b>7,346,077.15</b> |

Bajo protesta de decir verdad declaramos que los Estados Financieros y sus notas, son razonablemente correctos y son responsabilidad del emisor.

  
**C.P. Ma. Patricia Martínez Chávez**  
 Directora Administrativa del Sistema  
 para el Desarrollo Integral de la Familia  
 del Municipio de Salamanca, Gto.

  
**Lic. María Isabel Escandón Juárez**  
 Directora General del Sistema  
 para el Desarrollo Integral de la Familia  
 del Municipio de Salamanca, Gto.




## Formato 6 b) Estado Analítico del Ejercicio del Presupuesto de Egresos Detallado - LDF

Sistema para el Desarrollo Integral de la Familia del Municipio de Salamanca, Guanajuato.  
 Estado Analítico del Ejercicio del Presupuesto de Egresos Detallado - LDF  
 Clasificación Administrativa  
 del 01 de Enero al 31 de Diciembre de 2023  
 (PESOS)

| Concepto (c)                                      | Egresos              |                                |                      |                      |                      | Subejercicio (e)    |
|---|----------------------|--------------------------------|----------------------|----------------------|----------------------|---------------------|
|   | Aprobado (d)         | Ampliaciones/<br>(Reducciones) | Modificado           | Devengado            | Pagado               |                     |
| <b>I. Gasto No Etiquetado (I=A+B+C+D+E+F+G+H)</b> | <b>59,466,555.66</b> | <b>6,143,893.84</b>            | <b>65,610,449.50</b> | <b>58,264,372.35</b> | <b>56,036,753.33</b> | <b>7,346,077.15</b> |
| 31120M26D010000 DIRECCION GENERAL                 | 59,466,555.66        | 6,143,893.84                   | 65,610,449.50        | 58,264,372.35        | 56,036,753.33        | 7,346,077.15        |
| B. Dependencia o Unidad Administrativa 2          | 0.00                 | 0.00                           | 0.00                 | 0.00                 | 0.00                 | 0.00                |
| C. Dependencia o Unidad Administrativa 3          | 0.00                 | 0.00                           | 0.00                 | 0.00                 | 0.00                 | 0.00                |
| D. Dependencia o Unidad Administrativa 4          | 0.00                 | 0.00                           | 0.00                 | 0.00                 | 0.00                 | 0.00                |
| E. Dependencia o Unidad Administrativa 5          | 0.00                 | 0.00                           | 0.00                 | 0.00                 | 0.00                 | 0.00                |
| F. Dependencia o Unidad Administrativa 6          | 0.00                 | 0.00                           | 0.00                 | 0.00                 | 0.00                 | 0.00                |
| G. Dependencia o Unidad Administrativa 7          | 0.00                 | 0.00                           | 0.00                 | 0.00                 | 0.00                 | 0.00                |
| H. Dependencia o Unidad Administrativa xx         | 0.00                 | 0.00                           | 0.00                 | 0.00                 | 0.00                 | 0.00                |
| <b>II. Gasto Etiquetado (II=A+B+C+D+E+F+G+H)</b>  | <b>0.00</b>          | <b>0.00</b>                    | <b>0.00</b>          | <b>0.00</b>          | <b>0.00</b>          | <b>0.00</b>         |
| A. Dependencia o Unidad Administrativa 1          | 0.00                 | 0.00                           | 0.00                 | 0.00                 | 0.00                 | 0.00                |
| B. Dependencia o Unidad Administrativa 2          | 0.00                 | 0.00                           | 0.00                 | 0.00                 | 0.00                 | 0.00                |
| C. Dependencia o Unidad Administrativa 3          | 0.00                 | 0.00                           | 0.00                 | 0.00                 | 0.00                 | 0.00                |
| D. Dependencia o Unidad Administrativa 4          | 0.00                 | 0.00                           | 0.00                 | 0.00                 | 0.00                 | 0.00                |
| E. Dependencia o Unidad Administrativa 5          | 0.00                 | 0.00                           | 0.00                 | 0.00                 | 0.00                 | 0.00                |
| F. Dependencia o Unidad Administrativa 6          | 0.00                 | 0.00                           | 0.00                 | 0.00                 | 0.00                 | 0.00                |
| G. Dependencia o Unidad Administrativa 7          | 0.00                 | 0.00                           | 0.00                 | 0.00                 | 0.00                 | 0.00                |
| H. Dependencia o Unidad Administrativa xx         | 0.00                 | 0.00                           | 0.00                 | 0.00                 | 0.00                 | 0.00                |
| <b>III. Total de Egresos (III = I + II)</b>       | <b>59,466,555.66</b> | <b>6,143,893.84</b>            | <b>65,610,449.50</b> | <b>58,264,372.35</b> | <b>56,036,753.33</b> | <b>7,346,077.15</b> |

\*Bajo protesta de decir verdad declaramos que los Estados Financieros y sus notas, son razonablemente correctos y son responsabilidad del emisor\*

  
**C.P. Ma. Patricia Martínez Chávez**  
 Directora Administrativa del Sistema  
 para el Desarrollo Integral de la Familia  
 del Municipio de Salamanca, Gto.

  
**Lic. María Isabel Escandón Juárez**  
 Directora General del Sistema  
 para el Desarrollo Integral de la Familia  
 del Municipio de Salamanca, Gto.

**Formato 6 c) Estado Analítico del Ejercicio del Presupuesto de Egresos Detallado -LDF**

Sistema para el Desarrollo Integral de la Familia del Municipio de Salamanca, Guanajuato.

Estado Analítico del Ejercicio del Presupuesto de Egresos Detallado - LDF

Clasificación Funcional (Finalidad y Función)


del 01 de Enero al 31 de Diciembre de 2023

(PESOS)

| Concepto (c)  | Egresos              |                                 |                      |                      |                      | Subejercicio (e)    |
|---|----------------------|---------------------------------|----------------------|----------------------|----------------------|---------------------|
|   | Aprobado (d)         | Ampliaciones /<br>(Reducciones) | Modificado           | Devengado            | Pagado               |                     |
| <b>I. Gasto No Etiquetado (I=A+B+C+D)</b>                                     | <b>59,466,555.66</b> | <b>6,143,893.84</b>             | <b>65,610,449.50</b> | <b>58,264,372.35</b> | <b>56,036,753.33</b> | <b>7,346,077.15</b> |
| <b>A. Gobierno (A=a1+a2+a3+a4+a5+a6+a7+a8)</b>                                | 0.00                 | 0.00                            | 0.00                 | 0.00                 | 0.00                 | 0.00                |
| a1) Legislación   | 0.00                 | 0.00                            | 0.00                 | 0.00                 | 0.00                 | 0.00                |
| a2) Justicia  | 0.00                 | 0.00                            | 0.00                 | 0.00                 | 0.00                 | 0.00                |
| a3) Coordinación de la Política de Gobierno                                   | 0.00                 | 0.00                            | 0.00                 | 0.00                 | 0.00                 | 0.00                |
| a4) Relaciones Exteriores   | 0.00                 | 0.00                            | 0.00                 | 0.00                 | 0.00                 | 0.00                |
| a5) Asuntos Financieros y Hacendarios   | 0.00                 | 0.00                            | 0.00                 | 0.00                 | 0.00                 | 0.00                |
| a6) Seguridad Nacional  | 0.00                 | 0.00                            | 0.00                 | 0.00                 | 0.00                 | 0.00                |
| a7) Asuntos de Orden Público y de Seguridad                                   | 0.00                 | 0.00                            | 0.00                 | 0.00                 | 0.00                 | 0.00                |
| a8) Otros Servicios Generales   | 0.00                 | 0.00                            | 0.00                 | 0.00                 | 0.00                 | 0.00                |
| <b>B. Desarrollo Social (B=b1+b2+b3+b4+b5+b6+b7)</b>                          | <b>59,466,555.66</b> | <b>6,143,893.84</b>             | <b>65,610,449.50</b> | <b>58,264,372.35</b> | <b>56,036,753.33</b> | <b>7,346,077.15</b> |
| b1) Protección Ambiental  | 0.00                 | 0.00                            | 0.00                 | 0.00                 | 0.00                 | 0.00                |
| b2) Vivienda y Servicios a la Comunidad                                       | 0.00                 | 0.00                            | 0.00                 | 0.00                 | 0.00                 | 0.00                |
| b3) Salud   | 0.00                 | 0.00                            | 0.00                 | 0.00                 | 0.00                 | 0.00                |
| b4) Recreación, Cultura y Otras Manifestaciones                               | 0.00                 | 0.00                            | 0.00                 | 0.00                 | 0.00                 | 0.00                |
| b5) Educación   | 0.00                 | 0.00                            | 0.00                 | 0.00                 | 0.00                 | 0.00                |
| b6) Protección Social   | 59,466,555.66        | 6,143,893.84                    | 65,610,449.50        | 58,264,372.35        | 56,036,753.33        | 7,346,077.15        |
| b7) Otros Asuntos Sociales  | 0.00                 | 0.00                            | 0.00                 | 0.00                 | 0.00                 | 0.00                |
| <b>C. Desarrollo Económico (C=c1+c2+c3+c4+c5+c6+c7+c8+c9)</b>                 | 0.00                 | 0.00                            | 0.00                 | 0.00                 | 0.00                 | 0.00                |
| c1) Asuntos Económicos, Comerciales y Laborales en General                    | 0.00                 | 0.00                            | 0.00                 | 0.00                 | 0.00                 | 0.00                |
| c2) Agropecuaria, Silvicultura, Pesca y Caza                                  | 0.00                 | 0.00                            | 0.00                 | 0.00                 | 0.00                 | 0.00                |
| c3) Combustibles y Energía  | 0.00                 | 0.00                            | 0.00                 | 0.00                 | 0.00                 | 0.00                |
| c4) Minería, Manufacturas y Construcción                                      | 0.00                 | 0.00                            | 0.00                 | 0.00                 | 0.00                 | 0.00                |
| c5) Transporte  | 0.00                 | 0.00                            | 0.00                 | 0.00                 | 0.00                 | 0.00                |
| c6) Comunicaciones  | 0.00                 | 0.00                            | 0.00                 | 0.00                 | 0.00                 | 0.00                |
| c7) Turismo   | 0.00                 | 0.00                            | 0.00                 | 0.00                 | 0.00                 | 0.00                |
| c8) Ciencia, Tecnología e Innovación  | 0.00                 | 0.00                            | 0.00                 | 0.00                 | 0.00                 | 0.00                |
| c9) Otras Industrias y Otros Asuntos Económicos                               | 0.00                 | 0.00                            | 0.00                 | 0.00                 | 0.00                 | 0.00                |
| <b>D. Otras No Clasificadas en Funciones Anteriores (D=d1+d2+d3+d4)</b>       | 0.00                 | 0.00                            | 0.00                 | 0.00                 | 0.00                 | 0.00                |
| d1) Transacciones de la Deuda Pública / Costo Financiero de la Deuda          | 0.00                 | 0.00                            | 0.00                 | 0.00                 | 0.00                 | 0.00                |
| d2) Transferencias, Participaciones y Aportaciones Entre Diferentes Niveles y | 0.00                 | 0.00                            | 0.00                 | 0.00                 | 0.00                 | 0.00                |
| d3) Saneamiento del Sistema Financiero  | 0.00                 | 0.00                            | 0.00                 | 0.00                 | 0.00                 | 0.00                |
| d4) Adeudos de Ejercicios Fiscales Anteriores                                 | 0.00                 | 0.00                            | 0.00                 | 0.00                 | 0.00                 | 0.00                |
| <b>II. Gasto Etiquetado (II=A+B+C+D)</b>                                      | <b>0.00</b>          | <b>0.00</b>                     | <b>0.00</b>          | <b>0.00</b>          | <b>0.00</b>          | <b>0.00</b>         |
| <b>A. Gobierno (A=a1+a2+a3+a4+a5+a6+a7+a8)</b>                                | 0.00                 | 0.00                            | 0.00                 | 0.00                 | 0.00                 | 0.00                |
| a1) Legislación   | 0.00                 | 0.00                            | 0.00                 | 0.00                 | 0.00                 | 0.00                |
| a2) Justicia  | 0.00                 | 0.00                            | 0.00                 | 0.00                 | 0.00                 | 0.00                |
| a3) Coordinación de la Política de Gobierno                                   | 0.00                 | 0.00                            | 0.00                 | 0.00                 | 0.00                 | 0.00                |
| a4) Relaciones Exteriores   | 0.00                 | 0.00                            | 0.00                 | 0.00                 | 0.00                 | 0.00                |
| a5) Asuntos Financieros y Hacendarios   | 0.00                 | 0.00                            | 0.00                 | 0.00                 | 0.00                 | 0.00                |
| a6) Seguridad Nacional  | 0.00                 | 0.00                            | 0.00                 | 0.00                 | 0.00                 | 0.00                |
| a7) Asuntos de Orden Público y de Seguridad                                   | 0.00                 | 0.00                            | 0.00                 | 0.00                 | 0.00                 | 0.00                |
| a8) Otros Servicios Generales   | 0.00                 | 0.00                            | 0.00                 | 0.00                 | 0.00                 | 0.00                |
| <b>B. Desarrollo Social (B=b1+b2+b3+b4+b5+b6+b7)</b>                          | 0.00                 | 0.00                            | 0.00                 | 0.00                 | 0.00                 | 0.00                |
| b1) Protección Ambiental  | 0.00                 | 0.00                            | 0.00                 | 0.00                 | 0.00                 | 0.00                |
| b2) Vivienda y Servicios a la Comunidad                                       | 0.00                 | 0.00                            | 0.00                 | 0.00                 | 0.00                 | 0.00                |
| b3) Salud   | 0.00                 | 0.00                            | 0.00                 | 0.00                 | 0.00                 | 0.00                |
| b4) Recreación, Cultura y Otras   | 0.00                 | 0.00                            | 0.00                 | 0.00                 | 0.00                 | 0.00                |
| b5) Educación   | 0.00                 | 0.00                            | 0.00                 | 0.00                 | 0.00                 | 0.00                |
| b6) Protección Social   | 0.00                 | 0.00                            | 0.00                 | 0.00                 | 0.00                 | 0.00                |
| b7) Otros Asuntos Sociales  | 0.00                 | 0.00                            | 0.00                 | 0.00                 | 0.00                 | 0.00                |
| <b>C. Desarrollo Económico (C=c1+c2+c3+c4+c5+c6+c7+c8+c9)</b>                 | 0.00                 | 0.00                            | 0.00                 | 0.00                 | 0.00                 | 0.00                |
| c1) Asuntos Económicos, Comerciales y Laborales en General                    | 0.00                 | 0.00                            | 0.00                 | 0.00                 | 0.00                 | 0.00                |
| c2) Agropecuaria, Silvicultura, Pesca y Caza                                  | 0.00                 | 0.00                            | 0.00                 | 0.00                 | 0.00                 | 0.00                |
| c3) Combustibles y Energía  | 0.00                 | 0.00                            | 0.00                 | 0.00                 | 0.00                 | 0.00                |
| c4) Minería, Manufacturas y Construcción                                      | 0.00                 | 0.00                            | 0.00                 | 0.00                 | 0.00                 | 0.00                |
| c5) Transporte  | 0.00                 | 0.00                            | 0.00                 | 0.00                 | 0.00                 | 0.00                |
| c6) Comunicaciones  | 0.00                 | 0.00                            | 0.00                 | 0.00                 | 0.00                 | 0.00                |
| c7) Turismo   | 0.00                 | 0.00                            | 0.00                 | 0.00                 | 0.00                 | 0.00                |
| c8) Ciencia, Tecnología e Innovación  | 0.00                 | 0.00                            | 0.00                 | 0.00                 | 0.00                 | 0.00                |
| c9) Otras Industrias y Otros Asuntos  | 0.00                 | 0.00                            | 0.00                 | 0.00                 | 0.00                 | 0.00                |
| <b>D. Otras No Clasificadas en Funciones Anteriores (D=d1+d2+d3+d4)</b>       | 0.00                 | 0.00                            | 0.00                 | 0.00                 | 0.00                 | 0.00                |
| d1) Transacciones de la Deuda Pública / Costo Financiero de la Deuda          | 0.00                 | 0.00                            | 0.00                 | 0.00                 | 0.00                 | 0.00                |
| d2) Transferencias, Participaciones y Aportaciones Entre Diferentes Niveles y | 0.00                 | 0.00                            | 0.00                 | 0.00                 | 0.00                 | 0.00                |
| d3) Saneamiento del Sistema Financiero  | 0.00                 | 0.00                            | 0.00                 | 0.00                 | 0.00                 | 0.00                |
| d4) Adeudos de Ejercicios Fiscales Anteriores                                 | 0.00                 | 0.00                            | 0.00                 | 0.00                 | 0.00                 | 0.00                |
| <b>III. Total de Egresos (III = I + II)</b>                                   | <b>59,466,555.66</b> | <b>6,143,893.84</b>             | <b>65,610,449.50</b> | <b>58,264,372.35</b> | <b>56,036,753.33</b> | <b>7,346,077.15</b> |

Bajo protesta de decir verdad declaramos que los Estados Financieros y sus notas, son razonablemente correctos y son responsabilidad del emisor.

  
**C.P. Ma. Patricia Martínez Chávez**  
 Directora Administrativa del Sistema  
 para el Desarrollo Integral de la Familia  
 del Municipio de Salamanca, Gto.

  
**Lic. María Isabel Escandón Juárez**  
 Directora General del Sistema  
 para el Desarrollo Integral de la Familia  
 del Municipio de Salamanca, Gto.

**Formato 6 d) Estado Analítico del Ejercicio del Presupuesto de Egresos Detallado - LDF**

| Sistema para el Desarrollo Integral de la Familia del Municipio de Salamanca, Guanajuato.           |                      |                              |                      |                      |                      |                     |
|---|----------------------|------------------------------|----------------------|----------------------|----------------------|---------------------|
| Estado Analítico del Ejercicio del Presupuesto de Egresos Detallado - LDF                           |                      |                              |                      |                      |                      |                     |
| Clasificación de Servicios Personales por Categoría   |                      |                              |                      |                      |                      |                     |
| del 01 de Enero al 31 de Diciembre de 2023  |                      |                              |                      |                      |                      |                     |
| (PESOS)   |                      |                              |                      |                      |                      |                     |
| Concepto ( c )  | Egresos              |                              |                      |                      |                      | Subejercicio (e)    |
|   | Aprobado (d)         | Ampliaciones / (Reducciones) | Modificado           | Devengado            | Pagado               |                     |
| <b>I. Gasto No Etiquetado (I=A+B+C+D+E+F)</b>   | <b>47,793,100.23</b> | <b>-2,000,000.00</b>         | <b>45,793,100.23</b> | <b>43,246,664.42</b> | <b>42,316,343.44</b> | <b>2,546,435.81</b> |
| A. Personal Administrativo y de Servicio Público  | 47,793,100.23        | -2,000,000.00                | 45,793,100.23        | 43,246,664.42        | 42,316,343.44        | 2,546,435.81        |
| B. Magisterio   | 0.00                 | 0.00                         | 0.00                 | 0.00                 | 0.00                 | 0.00                |
| C. Servicios de Salud (C=c1+c2)   | 0.00                 | 0.00                         | 0.00                 | 0.00                 | 0.00                 | 0.00                |
| c1) Personal Administrativo   | 0.00                 | 0.00                         | 0.00                 | 0.00                 | 0.00                 | 0.00                |
| c2) Personal Médico, paramédico y afin  | 0.00                 | 0.00                         | 0.00                 | 0.00                 | 0.00                 | 0.00                |
| D. Seguridad Pública  | 0.00                 | 0.00                         | 0.00                 | 0.00                 | 0.00                 | 0.00                |
| E. Gastos asociados a la implementación de nuevas leyes federales o reformas a las mismas (E=e1+e2) | 0.00                 | 0.00                         | 0.00                 | 0.00                 | 0.00                 | 0.00                |
| e1) Nombre del Programa o Ley 1   | 0.00                 | 0.00                         | 0.00                 | 0.00                 | 0.00                 | 0.00                |
| e2) Nombre del Programa o Ley 2   | 0.00                 | 0.00                         | 0.00                 | 0.00                 | 0.00                 | 0.00                |
| F. Sentencias laborales definitivas   | 0.00                 | 0.00                         | 0.00                 | 0.00                 | 0.00                 | 0.00                |
| <b>II. Gasto Etiquetado (II=A+B+C+D+E+F)</b>  | <b>0.00</b>          | <b>0.00</b>                  | <b>0.00</b>          | <b>0.00</b>          | <b>0.00</b>          | <b>0.00</b>         |
| A. Personal Administrativo y de Servicio Público  | 0.00                 | 0.00                         | 0.00                 | 0.00                 | 0.00                 | 0.00                |
| B. Magisterio   | 0.00                 | 0.00                         | 0.00                 | 0.00                 | 0.00                 | 0.00                |
| C. Servicios de Salud (C=c1+c2)   | 0.00                 | 0.00                         | 0.00                 | 0.00                 | 0.00                 | 0.00                |
| c1) Personal Administrativo   | 0.00                 | 0.00                         | 0.00                 | 0.00                 | 0.00                 | 0.00                |
| c2) Personal Médico, paramédico y afin  | 0.00                 | 0.00                         | 0.00                 | 0.00                 | 0.00                 | 0.00                |
| D. Seguridad Pública  | 0.00                 | 0.00                         | 0.00                 | 0.00                 | 0.00                 | 0.00                |
| E. Gastos asociados a la implementación de nuevas leyes federales o reformas a las mismas (E=e1+e2) | 0.00                 | 0.00                         | 0.00                 | 0.00                 | 0.00                 | 0.00                |
| e1) Nombre del Programa o Ley 1   | 0.00                 | 0.00                         | 0.00                 | 0.00                 | 0.00                 | 0.00                |
| e2) Nombre del Programa o Ley 2   | 0.00                 | 0.00                         | 0.00                 | 0.00                 | 0.00                 | 0.00                |
| F. Sentencias laborales definitivas   | 0.00                 | 0.00                         | 0.00                 | 0.00                 | 0.00                 | 0.00                |
| <b>III. Total del Gasto en Servicios Personales (III = I + II)</b>                                  | <b>47,793,100.23</b> | <b>-2,000,000.00</b>         | <b>45,793,100.23</b> | <b>43,246,664.42</b> | <b>42,316,343.44</b> | <b>2,546,435.81</b> |

\*Bajo protesta de decir verdad declaramos que los Estados Financieros y sus notas, son razonablemente correctos y son responsabilidad del emisor\*

  
**C.P. Ma. Patricia Martínez Chávez**  
 Directora Administrativa del Sistema  
 para el Desarrollo Integral de la Familia  
 del Municipio de Salamanca, Gto.

  
**Lic. María Isabel Escandón Juárez**  
 Directora General del Sistema  
 para el Desarrollo Integral de la Familia  
 del Municipio de Salamanca, Gto.